

ご入学手続者および保護者の皆様へ

経済学部地域経済学科

入学前準備教育について

帝京大学に合格された皆さん、合格おめでとうございます。

入学試験も無事終了し、安心されているところと存じます。そして、4月からスタートする大学生活に夢を抱き、期待に胸をふくらませていることと思います。教職員一同、4月に皆さんとお会いできることを楽しみにしております。

帝京大学では皆さんの期待に添うべく、幅広い教養と専門的な学力を身に付ける事が出来るよう、充実した教育カリキュラムを用意してお待ちしております。

さて、入学式までにはまだかなりの期間があり、本学としてはこの大切な時間を無駄にしてほしくありません。入学前準備教育として「英語 e-ランニング）」用意していますので、必ず受講してください。

また、「主体的な学びの方法」「入学後の学びの内容」「必要となる基礎知識」の理解を深めることができる「学問サキドリプログラム」も用意しています。案内にしたがいチャレンジしてください。

「入学準備教育（英語 e ラーニング）について

本学では、以下の目的で入学準備教育の一環として英語の学習支援を実施しております。

1. 中学および高校での学習内容を復習し、理解を高め、英語の基礎学力を確立する。
2. 英語の授業への興味を喚起する。
3. 自信を持って英語の授業に臨んでもらう。
4. 学習習慣を失わず、主体的な学習を継続してもらう。

本学のカリキュラムでは一部学科を除き英語の必修科目があります。

英語必修科目は学習効果を高めるため、皆さんの英語レベルにあったクラスで授業が受けられるように、習熟度別にクラス分けをします。

入学準備教育（英語 e ラーニング）は、インターネットを利用した e ラーニング による学習となっています。そのため、インターネットを使用できる環境であることが学習の前提となります。もし、ご家庭にパソコンがない場合、又はインターネットを使用できない環境にある方は、e ラーニング学習に代わって指定された問題集から学習してください。これに関する説明は 3 ページの「インターネットが利用できない環境にある場合」を参考にしてください。

それでは、以下の「学習手順」に沿って、インターネット上の「英語 e ラーニング利用案内」をお読みいただき、学習を開始してください。今よりも英語力がアップしたみなさんに会うのを楽しみにしています。

「学習手順」

1. 英語 e ラーニング利用案内を確認する

Web ブラウザを起動し、アドレスバーに以下の URL を入力してください。あるいは「帝京大学八王子キャンパスサイト」を検索して表示します。サイト内の[入学準備教育について]→[英語 e ラーニング]からアクセスしてください。

<https://www.main.teikyo-u.ac.jp/~kyouzai/basic/preschool2024/>

認証画面が表示されるので、ユーザー名「teikyo」・パスワード「english」を入力し、ログインをしてください。（4 ページを参考にしてください）

「入学準備教育 英語 e ラーニング利用案内」が表示されますので、はじめにお読みください。

2. e ラーニング教材へログインする

英語 e ラーニング「ALC NetAcademy NEXT」へアクセスして学習を開始してください。

受講開始日は、入試日や入学方式ごとに異なります。準備が整い次第、上記の英語 e ラーニング利用案内の「お知らせ」に掲載いたします。入試日からおよそ 1 ヶ月後を目途にお知らせ情報を確認してください。

《重要》

「ALC NetAcademy NEXT」のログイン画面ではアカウント（受験番号）とパスワード（生年月日 8 桁）の入力が必要です。半角数字で落ち着いて正確に入力してください。（4 ページを参考にしてください）

入学準備教育用学習コース

入学準備学習では、下のおすすめコースから1つを選んで、修了条件を満たすまで学習してください。コースを選ぶに当たって、各コースを試しに学習するのは自由です。また1つのコースの学習が修了したら、別のコースを学習するのも自由です。

	おすすめコース 1	おすすめコース 2	おすすめコース 3
受講コース (サブコース)	総合英語トレーニング 初級コース リスニング&スピーキング サブコース	総合英語トレーニング 初級コース リーディング&ライティング サブコース	基礎からの英文法 トレーニングコース
概要	4 技能を学ぶコースです。インプット学習 (Listening or Reading) とアウトプット学習 (Speaking or Writing) から構成され、英文素材をさまざまな角度から反復学習することにより、学習内容がしっかり身に付きます。		英文法を基礎からしっかり学ぶコースです。最初にテストを受けることで、自分の弱点を知り、重点的に学習することができます。
学習方法	「総合英語トレーニング初級コース」の中の「リスニング&スピーキング サブコース」を選択し、UNIT001から順番に学習してください。	「総合英語トレーニング初級コース」の中の「リーディング&ライティング サブコース」を選択し、UNIT001 から順番に学習してください。	①「基礎からの英文法コース」の中の「事前学習」を選択し、「弱点診断テスト」を受けてください。 ②次に「レッスン」を選択してください。学習実施状況一覧の「弱点」欄に★マークのある個所が文法理解の不十分な項目です。それらのユニットを中心に学習してください。
修了条件	リスニング、スピーキングをセットで、合計10以上のユニット (Review ユニットを含む) の学習を修了すると「入学準備教育 (英語 eラーニング)」を修了したと認定します。なお、各ユニットの学習が修了すると、学習実施状況一覧の「ステータス」欄に「修了/ Completed」と表示されます。	リーディング、ライティングをセットで合計10以上のユニット (Review ユニットを含む) の学習を修了すると「入学準備教育 (英語 eラーニング)」を修了したと認定します。なお、各ユニットの学習が修了すると、学習実施状況一覧の「ステータス」欄に「修了/ Completed」と表示されます。	レッスンの中のどれでも合計20以上のユニット (ただし、テストは数に入れません) の学習を修了すると「入学準備教育 (英語 eラーニング)」を修了したと認定します。なお、各ユニットの学習が修了すると、学習実施状況一覧の「ステータス」欄に「修了/ Completed」と表示されます。

「お問い合わせ」

学習中に分からないことがありましたら、インターネット上の英語 e ラーニング利用案内をご確認ください。それでも解決しない場合には、上記 web ページのお問い合わせフォームをご利用ください。お問い合わせフォームが利用できない場合は、下記メールアドレスにご連絡ください。

学習内容に関連する質問： elarning@main.teikyo-u.ac.jp

操作方法に関連する質問： kyouzai@main.teikyo-u.ac.jp

1. e メールでお問い合わせの際は、件名・受験番号・受験日・氏名を必ず記入してください。
2. お問い合わせに対する回答は電子メールにてお送りします。携帯端末からお問い合わせの場合はメール受信設定を確認しておいてください。
 - ・パソコンから送信されるメールが受信可能な状態になっていることを確認してください。
 - ・メール指定受信、ドメイン指定受信を設定されている場合は「@main.teikyo-u.ac.jp」を受信できるように登録してください。
3. 多数の問い合わせがあった時や休日（土日祝）の時などは返信にお時間がかかる場合もございます。予めご了承ください。

「インターネットが利用できない環境にある場合」

原則的には是非インターネットで e ラーニングに挑戦していただきたいのですが、諸般の事情でどうしてもインターネットが利用できない環境にある場合は、それに代わって以下のとおり学習してください。

1. 次の指定問題集から自分の実力にあったものを一冊選んで購入してください。

指定問題集（いずれか一冊）

旺文社 「DAILY20 日間 英検 2 級 集中ゼミ」

旺文社 「DAILY20 日間 英検準 2 級 集中ゼミ」

旺文社 「DAILY2 週間 英検 3 級 集中ゼミ」

旺文社 「DAILY2 週間 英検 4 級 集中ゼミ」

2. 下記の要領で学習してください。

- ① 説明文のポイントをまとめる。
- ② 問題を解き、解答を見て採点する。
- ③ 覚えておかなくてはならない単語やイディオム（熟語）をまとめた単語帳を作る。
- ④ 一冊終わったら、再度問題を解き採点する。

①から④までを別々にまとめて、4 つの分冊になるように綴じたルーズリーフまたはレポート用紙を提出してください。提出方法は4月以降、学生ポータルサイトからお知らせいたします。学習した日と時間の記録も毎回忘れずにノートに記入しておきましょう。2～3 日に一度、30 分から 1 時間程度の学習時間を目標にしてください。

<参考>

以下の画面では ID とパスワードによる認証が必要です。指定された文字をそれぞれ落ち着いて正確に入力してください。

1. 「入学準備教育 英語 e ラーニング利用案内」の認証画面

ユーザー名「teikyo」、パスワード「english」を入力欄に半角英小文字で入力してください。



ログイン
https://appsv.main.teikyo-u.ac.jp

ユーザー名 teikyo

パスワード

ログイン キャンセル

「大文字・小文字」「全角・半角」に注意して入力してください
正：teikyo
誤：t e i k y o
(全角英小文字で入力)
誤：TEIKYO
(半角英大文字で入力)

2. 「ALC NetAcademy NEXT」のログイン

「アカウント」は受験番号、「パスワード」は生年月日 8 桁の数字です。それぞれ半角数字で入力しログインしてください。

例：平成 17 年 4 月 2 日生まれの方は「20050402」

※連続受験で受験番号が 2 つある場合は、どちらか一方のみログインできます。合格書類に記載している受験番号を確認し入力してください。



アカウント / User ID

パスワード / Password

ログイン / Login

*パスワードを忘れた方はこちら。 / Click here if you have forgotten your password.

「全角数字」「半角数字」に注意して入力してください
正：12345678
誤：1 2 3 4 5 6 7 8
(全角で入力)

入学準備教育「学問サキドリプログラム」のご案内

合格おめでとうございます。

皆様、本学への入学を心待ちにされていらっしゃると思います。一方、入学後の学びについて、まだまだ具体的なイメージがわいていない方や、授業についていけるか不安を感じている方もいらっしゃるでしょう。

本学では、入学予定者の皆様に入学前の準備教育として「学問サキドリプログラム」を受講していただいています。入学後の学びの土台として、「主体的な学びの方法」「入学後の学びの内容」「必要となる基礎知識」の理解を深めることができるプログラムです。皆様に入学後の学びをスムーズにスタートしていただきたく、本プログラムの受講を推奨しておりますので、ぜひ積極的に取り組んでください。

「学問サキドリプログラム」は有料のプログラム(28,600円)です。受講には各自で申し込みが必要ですので、以下の案内をよく読み、手続きをしてください。ただし、ご家庭の事情等、何らかの理由で受講が難しい場合には、大学へのご連絡は不要です。また、教員が受講結果を入学後の指導の参考にする場合がありますが、入学後の成績評価に影響することはありません。

本プログラムの運営は、「ベネッセグループ 株式会社進研アド」に委託しています。プログラムの内容や申込方法に関する疑問点・不明点は、次ページ以降をご覧ください。下記の「学問サキドリ 問い合わせセンター」までお尋ねください。

皆様とお会いできることを、教職員一同楽しみにしております。

以上

学問サキドリプログラムに関するお問い合わせ

ベネッセグループ 株式会社進研アド 学問サキドリ問い合わせセンター

☎ 050-3085-4518 [土日祝日及び年末年始(12/29~1/3)を除く月曜日~金曜日 9:00~17:00]

✉ sakidori@ad-mediapartner.com

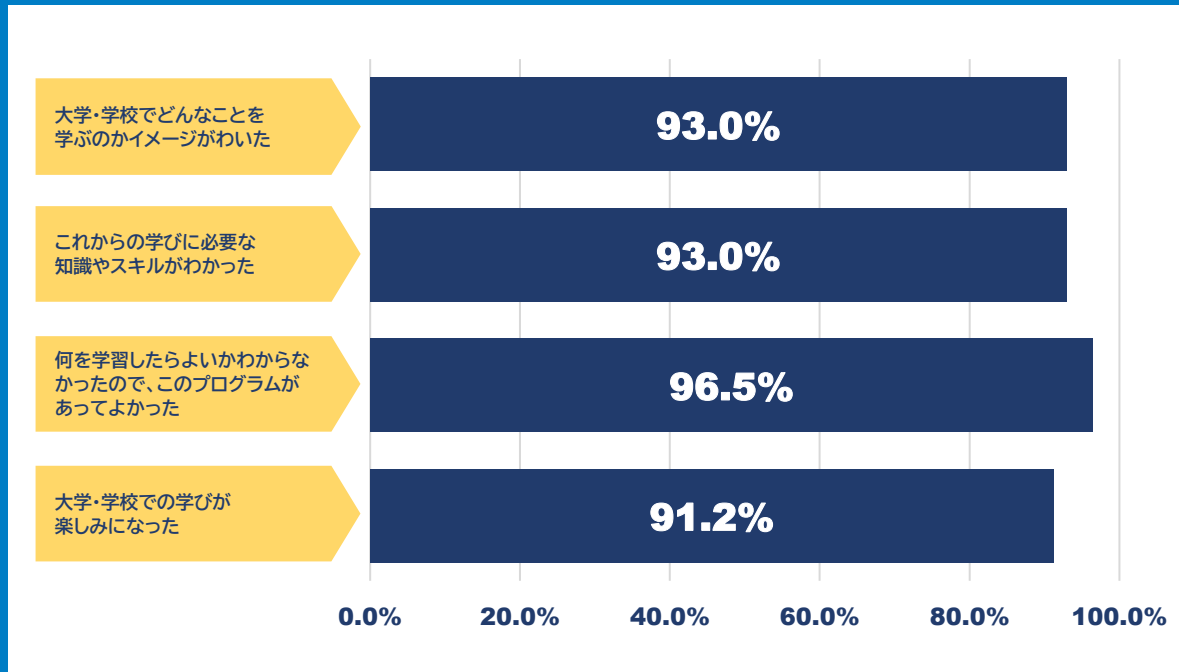
- ※ 「入学予定の大学・学校名」「ご自身またはお子様のお名前」「お問い合わせ内容」を本文に記載のうえご連絡ください。
- ※ 返信はお問い合わせいただいたメールアドレス宛に差し上げます。お返事まで 2~3 営業日お時間をいただきます。
- ※ 「sakidori@ad-mediapartner.com」からのメールを受信できるよう、ドメイン設定を解除してください。

帝京大学・帝京大学短期大学 学問サキドリプログラムを受講した先輩の声

実際に「学問サキドリプログラム」を受講した先輩の声を紹介します。

多くの方が「学びのイメージがわいた」「必要な知識やスキルがわかった」など、さまざまな効果を実感しています。

受講後のアンケート結果



※各設問に対して「とてもあてはまる」「まああてはまる」と回答した方の割合

プログラムに取り組んだ感想

- ・大学での過ごし方やレポートの書き方などを学ぶことが出来た。大学で身につけたい力や興味のある分野をしっかりと考え実行に移していきたい。(心理学科)
- ・学問に対する視野を広げることが大切であると気づきました。(法律学科)
- ・色々な分野を学び視野が広がった。高校の復習の単元もあり飽きずに取り組むことができた。少し余裕を持って4月のスタートを切れたと思う。(社会学科)
- ・大学では常に頭を働かせて疑問点がないかどうかを自分に問いかけながら学んでいきたい。(教育文化学科)
- ・問題点をしっかりと解決する力をつけることができた。専門的なことも多かったが、これからの生活や勉強につなげていきたい。(地域経済学科)

※一部抜粋

【学問サキドリプログラム】のススメ



4月から
スムーズにスタート
してみない？

1ユニット30分～

テキストとWebで
楽しく計画的に
入学準備ができる

こんな不安や疑問を解決しませんか？
入学前の取り組みで、学生生活がぐーんと充実！

準備って
何をすれば
いいの？



入学後は
学び方が
変わるの？



勉強なんて
入学してからで
いいんじゃない？



入学する前に要チェック！

プログラムの特長や先輩の実感コメントを紹介しています！

センパイ受講生アンケート

学問サキドリプログラムを
受講してよかった



自分に不足している力や
苦手分野がわかった



大学・学校での学びが
楽しみになった



※「学問サキドリプログラム」受講アンケートより(全国)

プログラムの受講について

受講の流れ

教材の確認

まずはページ下にあるQRコードを読み取り、自分が取り組む教材を確認してみましょう。教材は、入学する学部学科や受験した入試区分によって種類が異なります。



受講申し込み

Webサイトで申込情報入力後、支払い方法を選択
※詳しい申込方法は、右記のQRコードよりご確認ください。



教材の受取

届いたら中身が揃っているか確認しましょう!

※テキストの数や種類は申込内容によって異なります。

- テキスト
- ユーザーID・初期パスワードのお知らせ
- 学生生活サキドリBOOK
- 学び方ガイド
- 課題締切日チェックシート

受講スタート

〈冊子〉のテキストで学び
〈Web〉の課題に取り組みます

提出期日を確認し
早めにスタート!



採点と振り返り

Web課題に取り組むと、すぐに採点結果と解答解が表示されます。正解した問題を確認し、間違えた問題を見直して、学習の振り返りを行うことによって、入学前にしっかり理解しておきましょう。

費用・ 申込期限日

受講費用

学部学科/入試区分によって異なります。
申込サイトに必要情報を入力して、確認してください。

申込期限日

申込期限日・受講期間は、学部学科/入試区分によって異なります。お手続き完了次第、順次プログラムを送送いたしますので、受講案内書到着から1週間以内を目安にお手続きをしてください。課題には提出期日がありますので、余裕を持って取り組めるよう早めにお申し込みください。(大学・学校から別途指定がある場合は、そちらに従ってください。)

問い合わせ先

株式会社 進研アド 学問サキドリ問い合わせセンター
TEL:050-3085-4518 Email:sakidori@ad-mediapartner.com

*土日祝及び年末年始を除く
月曜日～金曜日 9:00～17:00

※メールでの問い合わせ時は、本文に以下を記載のうえ、ご連絡ください。お返事には2~3営業日お時間をいただきます。
①入学予定の大学・学校名、②受講される方のお名前、③お問い合わせ内容
また、sakidori@ad-mediapartner.comからのメールを受信できるよう、ドメイン設定を解除してください。

お申し込みはWebサイトから

<https://apply.sakidori-study.ne.jp/regist/mail/4244G>

Webサイトにはさらに詳しい情報を掲載しています!



※個人情報の取扱いについて:プログラム受講に際しご入力いただく個人情報は、「学問サキドリプログラム」受講、アンケートの集計、「成果シート」の作成、入学後の受講結果の指導活用などに限定して利用します。個人情報を業務委託先へ委託業務に必要な範囲で預ける場合があります。

ココで差がつく！やってよかった入学前準備

Sセンパイの実感！

学びを具体的にイメージできた



身近なテーマで専門に触れておこご！

入学前に取り組んだ内容と似たテーマが、入学してからの授業に出てきました。前もってイメージできていたので、難しい言葉が多い専門科目も理解しやすく、もっと知りたいと感じました！

Tセンパイの実感！

自分から調べる習慣がついた



調べて考える設問にチャレンジ！

入学後は、授業でわからないところを自分から質問したり、調べたりする姿勢がとても大切になります！入学前に「自分で調べて考える」学び方に慣れておいてよかったです。

Mセンパイの実感！

授業がスムーズに理解できた



高校までの復習をしておこご！

入学後の授業では高校までに習った知識をかなり使います！意外と忘れていたことも多いので、高校の学習と入学後に学ぶ内容のつながりを理解して、復習しておいてよかったと実感しました！

センパイ達が取り組んだ

学問サキドリプログラムとは？

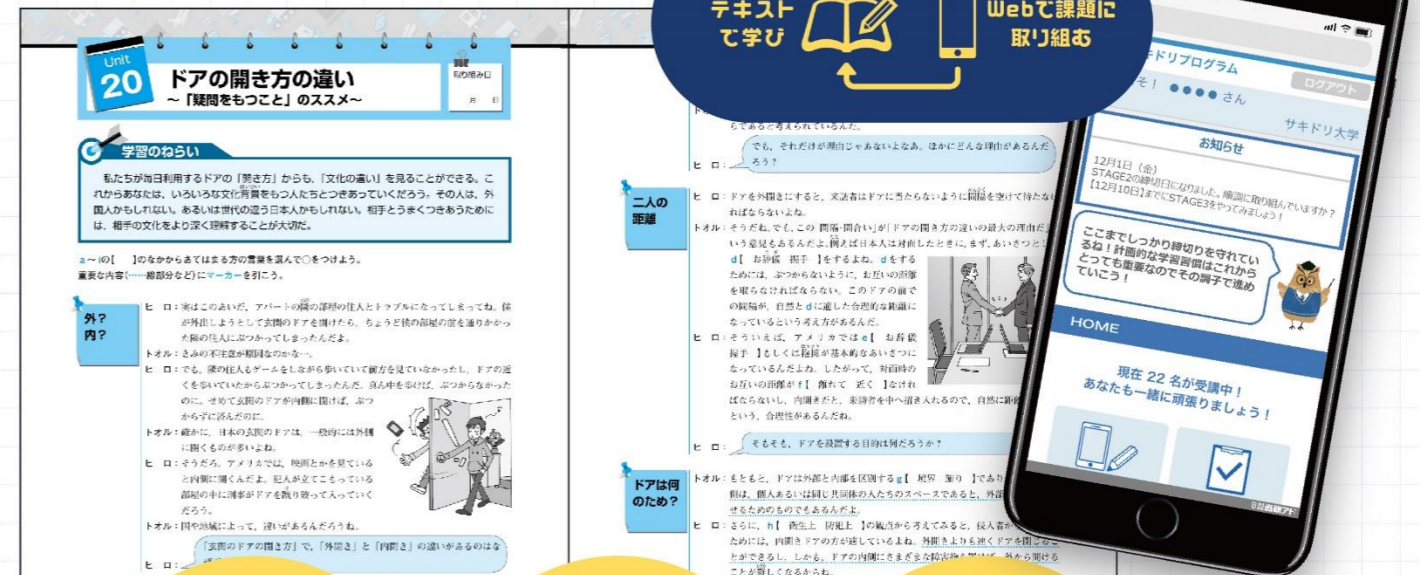
学問系統別に専門的なテーマを先取りしながら、復習のポイントや、高校とは変わる「学び方」のコツがわかり、入学の準備ができるプログラムです。あなたの入学予定の学部学科に合わせて教材をお届けします。

(自分が取り組む教材は、ページ右下のQRコードからWebサイトにアクセスして確認してみましょう)



履修登録ってなに？ サークルやアルバイトって？

入学後の気になるアレコレをまとめた「学生生活サキドリBOOK」も教材と一緒にお届け！



POINT 1

入学後の専門分野のテーマに触れながら楽しく学べる

POINT 2

「自分で調べて考える」体験ができる

POINT 3

高校で習った知識と入学後の学びのつながりに気づく

1ユニット30分を目安に取り組みながら、自分のペースで進めやすい！

30
1ユニット
30分～

テキスト
で学び



Webで課題に
取り組み

一人でも計画的に続けやすいプログラムで、学びの習慣も身に付く！

あなたが取り組む教材を見てみよう！



プログラムの詳細や先輩の声を紹介した動画も見られるよ！

※受講スケジュールは学部学科/入試区分/お申し込み時期によって異なります。

入学準備教育「学問サキドリプログラム」のご案内

合格おめでとうございます。

保護者の方々にとって、これまで経験のない急激な社会環境の変化の中では、先入観や既成概念にとらわれず、お子さまと一緒に大学・学校での学びを見つめていくことがこれまで以上に重要になるでしょう。入学前のいま、期待とともに不安も抱いておられるかもしれません。この案内書では、本学が教育支援の一環として行っている入学準備教育について紹介しています。安心して大学・学校生活をスタートできるよう、ご一読いただければ幸いです。

「入学準備教育」とは？

入学準備教育は、全国の大学のうち約9割が実施しており、近年は実施する大学がますます増える傾向にあります。入学準備教育の実施背景には、下記の2つの視点があります。

高校と大学・学校の学びは違い「主体的に学ぶ姿勢」が必要

大学・学校では、興味・関心に合わせて自由に学ぶことを選べる多くの機会に恵まれる一方で、自身がめざす進路に向けて、自ら計画を立てて、実行していく自主性が必要になります。大学・学校での学びに対応できるよう、入学前から主体的な姿勢・行動ができるように習慣をつけておくことが大切です。

基礎を復習、苦手分野を確認し入学後の学びの質が向上

合格してから入学までの期間をどう過ごすかが、その後の学びの質を左右します。この期間を準備期間ととらえ、高校までの基礎の復習や、入学後に必要となる知識やスキルの確認、お子さま自身の得意分野・苦手分野を把握することにより、入学後の学びをイメージし、自信をもって大学・学校生活をスタートできるようになります。

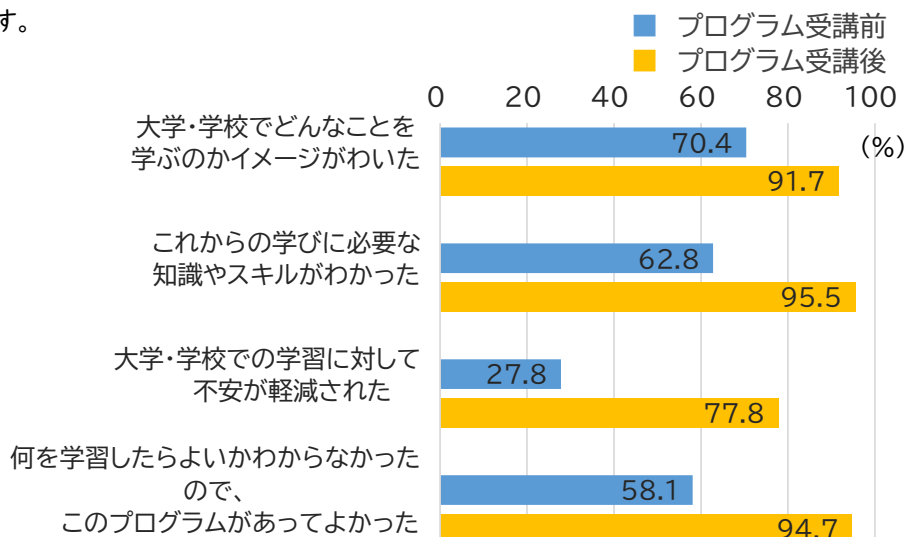
「入学準備教育」の特徴は？ 受講するとどんなメリットが？

本学の入学準備教育の特徴

- 入学後の学びに沿った内容に取り組み、入学後に必要となる知識・スキルへの理解を深めます。
- 身近なテーマを用いた課題を、調べ学習を通して取り組んだり、推奨の受講スケジュールをもとに自身で学習計画を立てたりすることによって、主体的な学習習慣を身に付けます。
- 高校までの学びを復習しながら、得意分野と苦手分野を確認することによって、学習面での不安を軽減します。

入学準備教育を受講した先輩の声

入学準備教育を受講し入学した、現・1年生の満足度は非常に高く、学びへの準備や自分を振り返る機会を入学前に設けることにより、安心して入学後の学習をスタートさせています。



※2023年度入学生全国平均